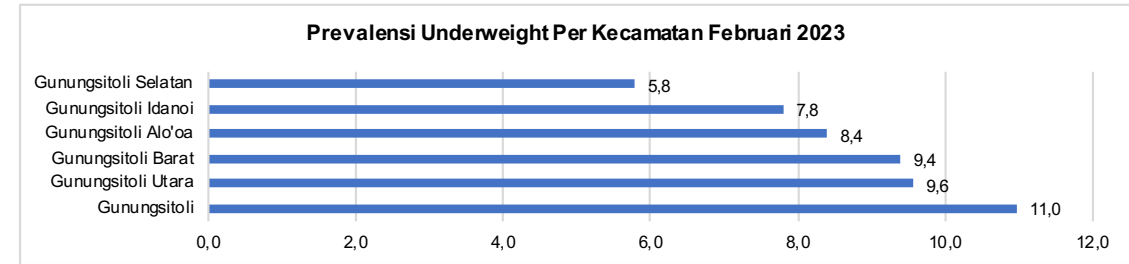


**PRESENTASE MASALAH GIZI
PER KECAMATAN BULAN FEBRUARI 2023**

No	Kecamatan	Underweight
1	Gunungsitoli	11,0
2	Gunungsitoli Selatan	5,8
3	Gunungsitoli Barat	9,4
4	Gunungsitoli Utara	9,6
5	Gunungsitoli Idanoi	7,8
6	Gunungsitoli Alo'oa	8,4

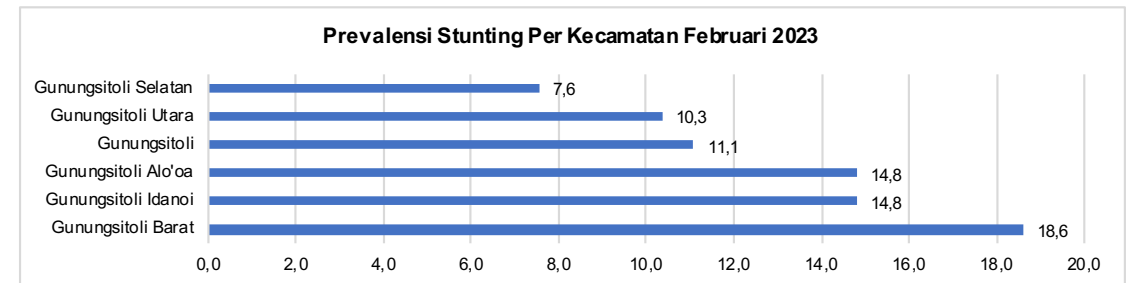
**PREVALENSI MASALAH GIZI
PER KECAMATAN BULAN FEBRUARI 2023**

No	Kecamatan	Underweight
1	Gunungsitoli	11,0
2	Gunungsitoli Utara	9,6
3	Gunungsitoli Barat	9,4
4	Gunungsitoli Alo'oa	8,4
5	Gunungsitoli Idanoi	7,8
6	Gunungsitoli Selatan	5,8



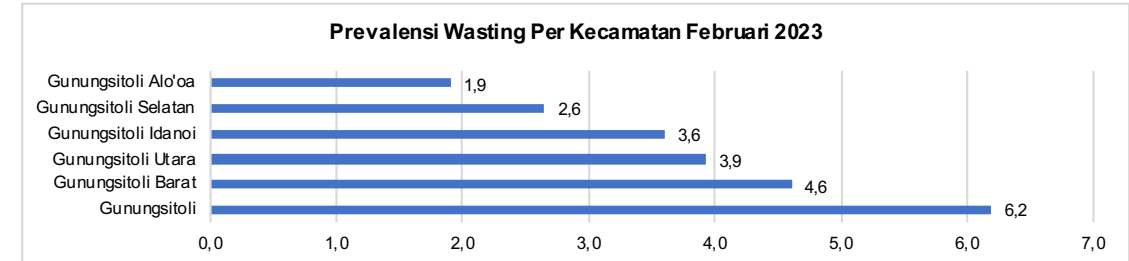
No	Kecamatan	Stunting
1	Gunungsitoli	11,1
2	Gunungsitoli Selatan	7,6
3	Gunungsitoli Barat	18,6
4	Gunungsitoli Utara	10,3
5	Gunungsitoli Idanoi	14,8
6	Gunungsitoli Alo'oa	14,8

No	Kecamatan	Stunting
1	Gunungsitoli Barat	18,6
2	Gunungsitoli Idanoi	14,8
3	Gunungsitoli Alo'oa	14,8
4	Gunungsitoli	11,1
5	Gunungsitoli Utara	10,3
6	Gunungsitoli Selatan	7,6



No	Kecamatan	Wasting
1	Gunungsitoli	6,2
2	Gunungsitoli Selatan	2,6
3	Gunungsitoli Barat	4,6
4	Gunungsitoli Utara	3,9
5	Gunungsitoli Idanoi	3,6
6	Gunungsitoli Alo'oa	1,9

No	Kecamatan	Wasting
1	Gunungsitoli	6,2
2	Gunungsitoli Barat	4,6
3	Gunungsitoli Utara	3,9
4	Gunungsitoli Idanoi	3,6
5	Gunungsitoli Selatan	2,6
6	Gunungsitoli Alo'oa	1,9



Catatan :

- 1 **Underweight** dengan pengukuran Berat Badan (BB) menurut Umur (BB / U) dengan hasil Kategori Berat Badan **Sangat Kurang** dan **Kurang**
- 2 **Stunting** dengan pengukuran Tinggi Badan (TB) atau Panjang Badan (PB) menurut Umur (TB-PB / U) dengan hasil Kategori **Sangat Pendek** dan **Pendek**
- 3 **Wasting** dengan pengukuran Tinggi Badan (TB) atau Panjang Badan (PB) menurut Berat Badan (BB) dengan hasil **Gizi Buruk** dan **Gizi Kurang**

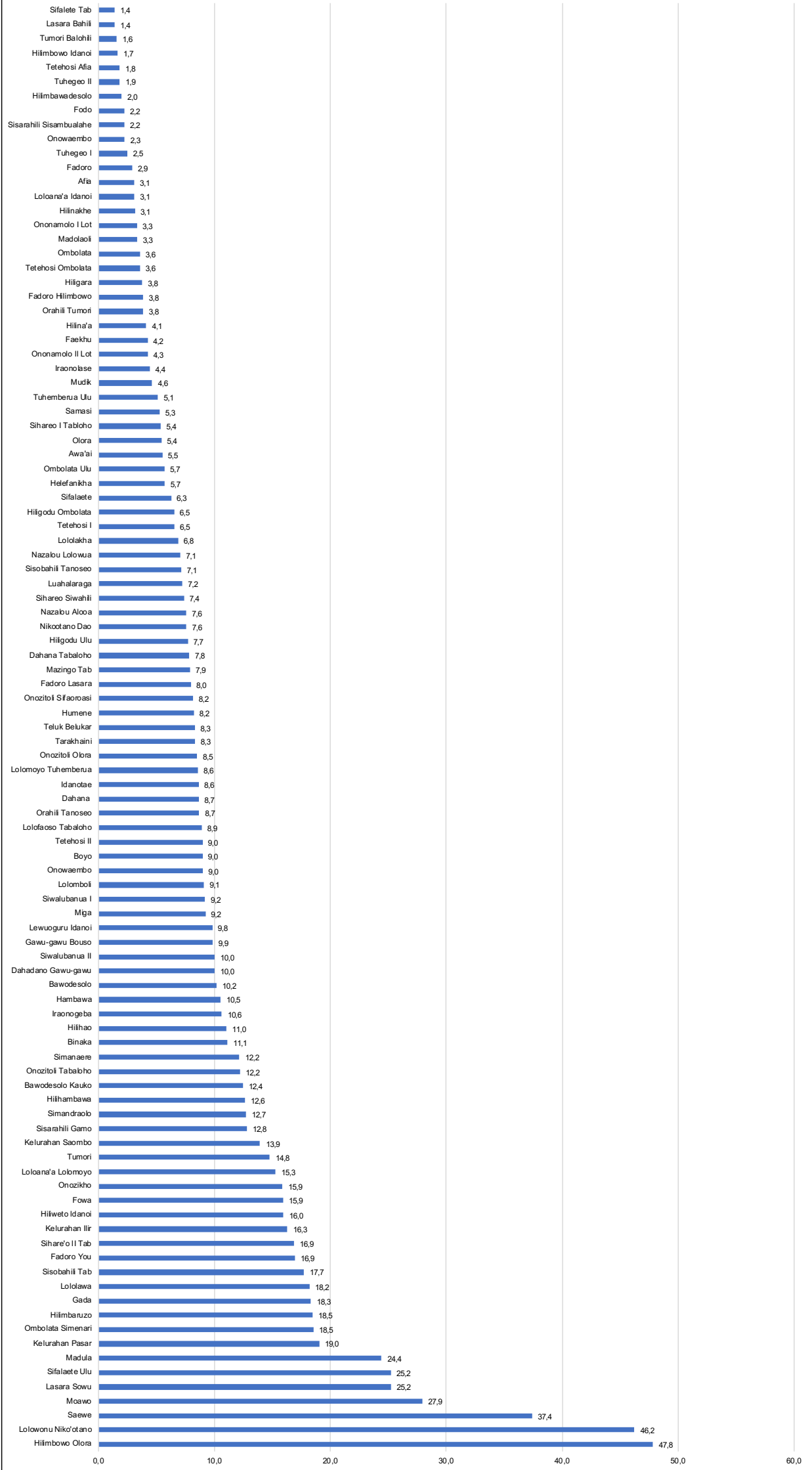
PREVALENSI MASALAH GIZI PER DESA BULAN FEBRUARI 2023

No	Desa / Kelurahan	% Underweight
1	Hilimbowo Oloro	47,8
2	Lolowonu Niko'otano	46,2
3	Saewe	37,4
4	Moawo	27,9
5	Lasara Sowa	25,2
6	Sifalaete Ulu	25,2
7	Madula	24,4
8	Kelurahan Pasar	19,0
9	Ombolata Simenari	18,5
10	Hilimbaruzo	18,5
11	Gada	18,3
12	Lololawa	18,2
13	Sisobahili Tab	17,7
14	Fadoro You	16,9
15	Sihare'o II Tab	16,9
16	Kelurahan Ilir	16,3
17	Hiliweto Idanoi	16,0
18	Fowa	15,9
19	Onozikho	15,9
20	Loloana'a Lolomoyo	15,3
21	Tumori	14,8
22	Kelurahan Saombo	13,9
23	Sisarahili Gamo	12,8
24	Simandraolo	12,7
25	Hilihambawa	12,6
26	Bawodesolo Kauko	12,4
27	Onozitoli Tabaloho	12,2
28	Simanaere	12,2
29	Binaka	11,1
30	Hilihao	11,0
31	Iraonogeba	10,6
32	Hambawa	10,5
33	Bawodesolo	10,2
34	Dahadano Gawu-gawu	10,0
35	Siwalubanua II	10,0
36	Gawu-gawu Bouso	9,9
37	Lewuoguru Idanoi	9,8
38	Miga	9,2
39	Siwalubanua I	9,2
40	Lolomboli	9,1
41	Onowaembo	9,0
42	Boyo	9,0
43	Tetehosi II	9,0
44	Lolofaoso Tabaloho	8,9
45	Orahili Tanoseo	8,7
46	Dahana	8,7
47	Idanotae	8,6
48	Lolomoyo Tuhemberua	8,6
49	Onozitoli Oloro	8,5
50	Tarakhaini	8,3
51	Teluk Belukar	8,3
52	Humene	8,2
53	Onozitoli Sifaoroasi	8,2
54	Fadoro Lasara	8,0
55	Mazingo Tab	7,9
56	Dahana Tabaloho	7,8
57	Hiligodu Ulu	7,7
58	Nikootano Dao	7,6
59	Nazalou Alooa	7,6
60	Sihareo Siwahili	7,4
61	Luahalaraga	7,2
62	Sisobahili Tanoseo	7,1
63	Nazalou Lolowua	7,1
64	Lololakha	6,8
65	Tetehosi I	6,5
66	Hiligodu Ombolata	6,5
67	Sifalaete	6,3
68	Helefanikha	5,7
69	Ombolata Ulu	5,7
70	Awa'ai	5,5
71	Oloro	5,4
72	Sihareo I Tabloho	5,4
73	Samasi	5,3
74	Tuhemberua Ulu	5,1
75	Mudik	4,6
76	Iraonolase	4,4
77	Ononamolo II Lot	4,3
78	Faekhu	4,2
79	Hilina'a	4,1
80	Orahili Tumori	3,8
81	Fadoro Hilimbowo	3,8
82	Hiligara	3,8
83	Tetehosi Ombolata	3,6
84	Ombolata	3,6
85	Madolaoli	3,3
86	Ononamolo I Lot	3,3
87	Hilinakhe	3,1
88	Loloana'a Idanoi	3,1
89	Afia	3,1
90	Fadoro	2,9
91	Tuhegego I	2,5
92	Onowaembo	2,3
93	Sisarahili Sisambualae	2,2
94	Fodo	2,2
95	Hilimbawadesolo	2,0
96	Tuhegego II	1,9
97	Tetehosi Afia	1,8
98	Hilimbowo Idanoi	1,7
99	Tumori Balohili	1,6
100	Lasara Bahili	1,4
101	Sifalaete Tab	1,4
Total		10,1

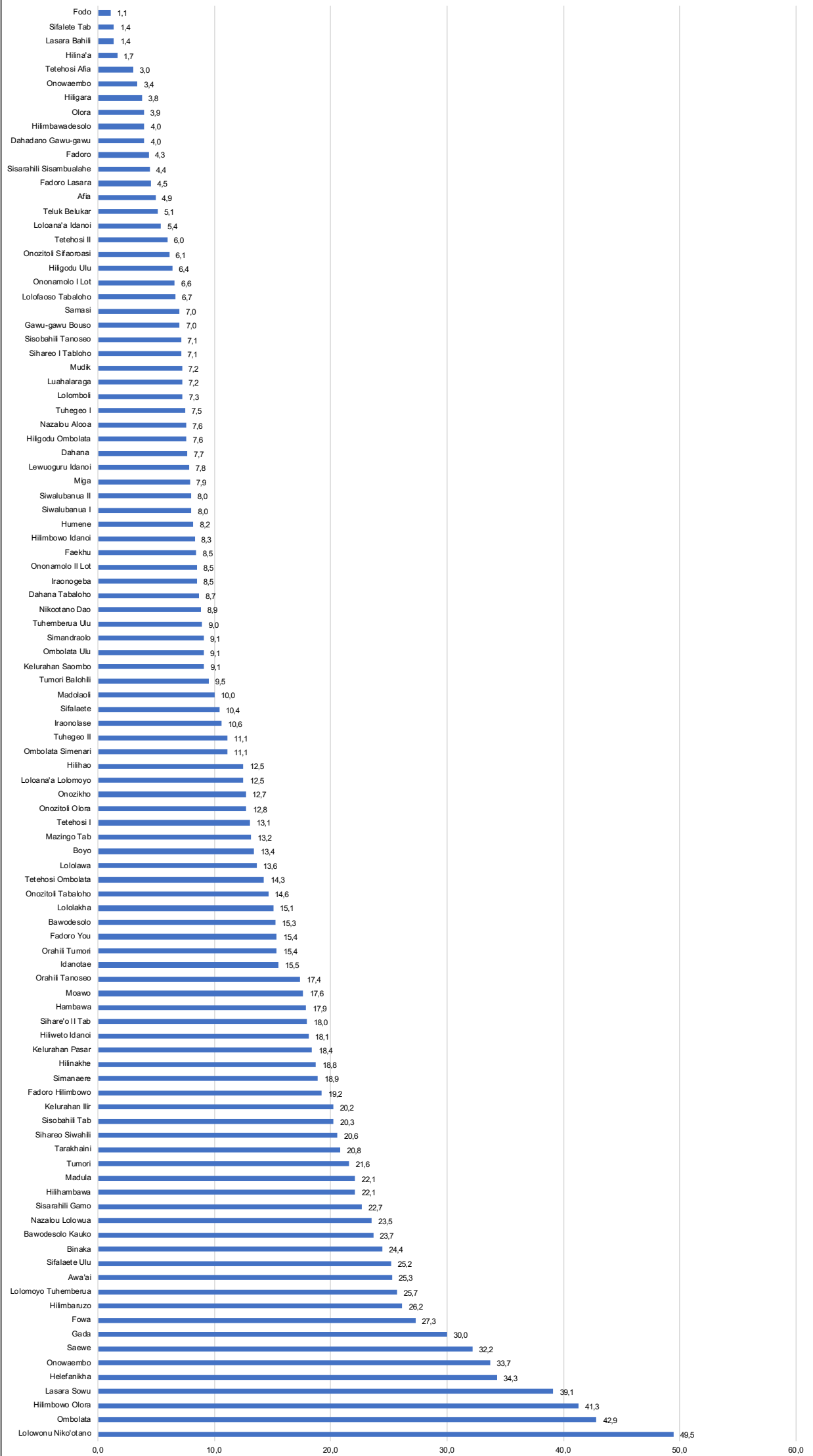
No	Desa / Kelurahan	% Stunting
1	Lolowonu Niko'otano	49,5
2	Ombolata	42,9
3	Hilimbowo Oloro	41,3
4	Lasara Sowa	39,1
5	Helefanikha	34,3
6	Onowaembo	33,7
7	Saewe	32,2
8	Gada	30,0
9	Fowa	27,3
10	Hilimbaruzo	26,2
11	Lolomoyo Tuhemberua	25,7
12	Awa'ai	25,3
13	Sifalaete Ulu	25,2
14	Binaka	24,4
15	Bawodesolo Kauko	23,7
16	Nazalou Lolowua	23,5
17	Sisarahili Gamo	22,7
18	Hilihambawa	22,1
19	Madula	22,1
20	Tumori	21,6
21	Tarakhaini	20,8
22	Sihareo Siwahili	20,6
23	Sisobahili Tab	20,3
24	Kelurahan Ilir	20,2
25	Fadoro Hilimbowo	19,2
26	Simanaere	18,9
27	Hilinakhe	18,8
28	Kelurahan Pasar	18,4
29	Hiliweto Idanoi	18,1
30	Sihare'o II Tab	18,0
31	Hambawa	17,9
32	Moawo	17,6
33	Orahili Tanoseo	17,4
34	Idanotae	15,5
35	Orahili Tumori	15,4
36	Fadoro You	15,4
37	Bawodesolo	15,3
38	Lololakha	15,1
39	Onozitoli Tabaloho	14,6
40	Tetehosi Ombolata	14,3
41	Lololawa	13,6
42	Boyo	13,4
43	Mazingo Tab	13,2
44	Tetehosi I	13,1
45	Onozitoli Oloro	12,8
46	Onozikho	12,7
47	Loloana'a Lolomoyo	12,5
48	Hilihao	12,5
49	Ombolata Simenari	11,1
50	Tuhegego II	11,1
51	Iraonolase	10,6
52	Sifalaete	10,4
53	Madolaoli	10,0
54	Tumori Balohili	9,5
55	Kelurahan Saombo	9,1
56	Ombolata Ulu	9,1
57	Simandraolo	9,1
58	Tuhemberua Ulu	9,0
59	Nikootano Dao	8,9
60	Dahana Tabaloho	8,7
61	Iraonogeba	8,5
62	Ononamolo II Lot	8,5
63	Faekhu	8,5
64	Hilimbowo Idanoi	8,3
65	Humene	8,2
66	Siwalubanua I	8,0
67	Siwalubanua II	8,0
68	Miga	7,9
69	Lewuoguru Idanoi	7,8
70	Dahana	7,7
71	Hiligodu Ombolata	7,6
72	Nazalou Alooa	7,6
73	Tuhegego I	7,5
74	Lolomboli	7,3
75	Luahalaraga	7,2
76	Mudik	7,2
77	Sihareo I Tabloho	7,1
78	Sisobahili Tanoseo	7,1
79	Gawu-gawu Bouso	7,0
80	Samasi	7,0
81	Lolofaoso Tabaloho	6,7
82	Ononamolo I Lot	6,6
83	Hiligodu Ulu	6,4
84	Onozitoli Sifaoroasi	6,1
85	Tetehosi II	6,0
86	Loloana'a Idanoi	5,4
87	Teluk Belukar	5,1
88	Afia	4,9
89	Fadoro Lasara	4,5
90	Sisarahili Sisambualae	4,4
91	Fadoro	4,3
92	Dahadano Gawu-gawu	4,0
93	Hilimbawadesolo	4,0
94	Oloro	3,9
95	Hiligara	3,8
96	Onowaembo	3,4
97	Tetehosi Afia	3,0
98	Hilina'a	1,7
99	Lasara Bahili	1,4
100	Sifalaete Tab	1,4
101	Fodo	1,1
Total		13,2

No	Desa / Kelurahan	% Wasting
1	Lolowonu Niko'otano	28,0
2	Madula	25,6
3	Hilimbowo Oloro	15,2
4	Moawo	14,7
5	Kelurahan Pasar	13,5
6	Loloana'a Lolomoyo	11,1
7	Tumori	10,2
8	Kelurahan Ilir	10,1
9	Madolaoli	10,0
10	Lasara Sowa	9,6
11	Onozikho	9,5
12	Simanaere	9,5
13	Sifalaete Ulu	8,1
14	Miga	7,9
15	Boyo	7,5
16	Lolofaoso Tabaloho	6,7
17	Sisobahili Tab	6,3
18	Hilihambawa	6,3
19	Hilimbaruzo	6,2
20	Dahana	5,8
21	Sihare'o II Tab	5,6
22	Binaka	5,6
23	Humene	5,5
24	Onozitoli Sifaoroasi	5,4
25	Hiliweto Idanoi	5,3
26	Tetehosi I	5,2
27	Teluk Belukar	5,1
28	Onozitoli Tabaloho	4,9
29	Fadoro You	4,6
30	Fadoro Lasara	4,5
31	Lololawa	4,5
32	Onowaembo	4,5
33	Tetehosi II	4,5
34	Saewe	4,3
35	Kelurahan Saombo	4,3
36	Lolomoyo Tuhemberua	4,3
37	Iraonogeba	4,3
38	Faekhu	4,2
39	Dahadano Gawu-gawu	4,0
40	Lewuoguru Idanoi	3,9
41	Orahili Tumori	3,8
42	Hiligodu Ulu	3,8
43	Nikootano Dao	3,8
44	Hiligara	3,8
45	Ombolata Simenari	3,7
46	Hilihao	3,7
47	Sihareo I Tabloho	3,6
48	Ombolata	3,6
49	Sisarahili Gamo	3,5
50	Siwalubanua I	3,4
51	Bawodesolo	3,4
52	Gada	3,3
53	Ononamolo I Lot	3,3
54	Hambawa	3,2
55	Hilinakhe	3,1
56	Loloana'a Idanoi	3,1
57	Fadoro	2,9
58	Gawu-gawu Bouso	2,8
59	Sifalaete Tab	2,8
60	Tarakhaini	2,8
61	Lololakha	2,7
62	Mudik	2,6
63	Tuhegego I	2,5
64	Oloro	2,5
65	Luahalaraga	2,4
66	Onowaembo	2,3
67	Ombolata Ulu	2,3
68	Fowa	2,3
69	Awa'ai	2,2
70	Hiligodu Ombolata	2,2
71	Ononamolo II Lot	2,1
72	Onozitoli Oloro	2,1
73	Sifalaete	2,1
74	Simandraolo	1,8
75	Lolomboli	1,8
76	Idanotae	1,7
77	Fodo	1,7
78	Tumori Balohili	1,6
79	Lasara Bahili	1,4
80	Afia	1,2
81	Nazalou Lolowua	1,2
82	Iraonolase	0,9
83	Dahana Tabaloho	0,9
84	Bawodesolo Kauko	0,8
85	Hilina'a	0,0
86	Sisarahili Sisambualae	0,0
87	Tuhemberua Ulu	0,0
88	Mazingo Tab	0,0
89	Sisobahili Tanoseo	0,0
90	Tetehosi Ombolata	0,0
91	Sihareo Siwahili	0,0
92	Tetehosi Afia	0,0
93	Hilimbawadesolo	0,0
94	Samasi	0,0
95	Siwalubanua II	0,0
96	Tuhegego II	0,0
97	Nazalou Alooa	0,0
98	Orahili Tanoseo	0,0
99	Fadoro Hilimbowo	0,0
100	Helefanikha	0,0
101	Hilimbowo Idanoi	0,0
Total		4,4

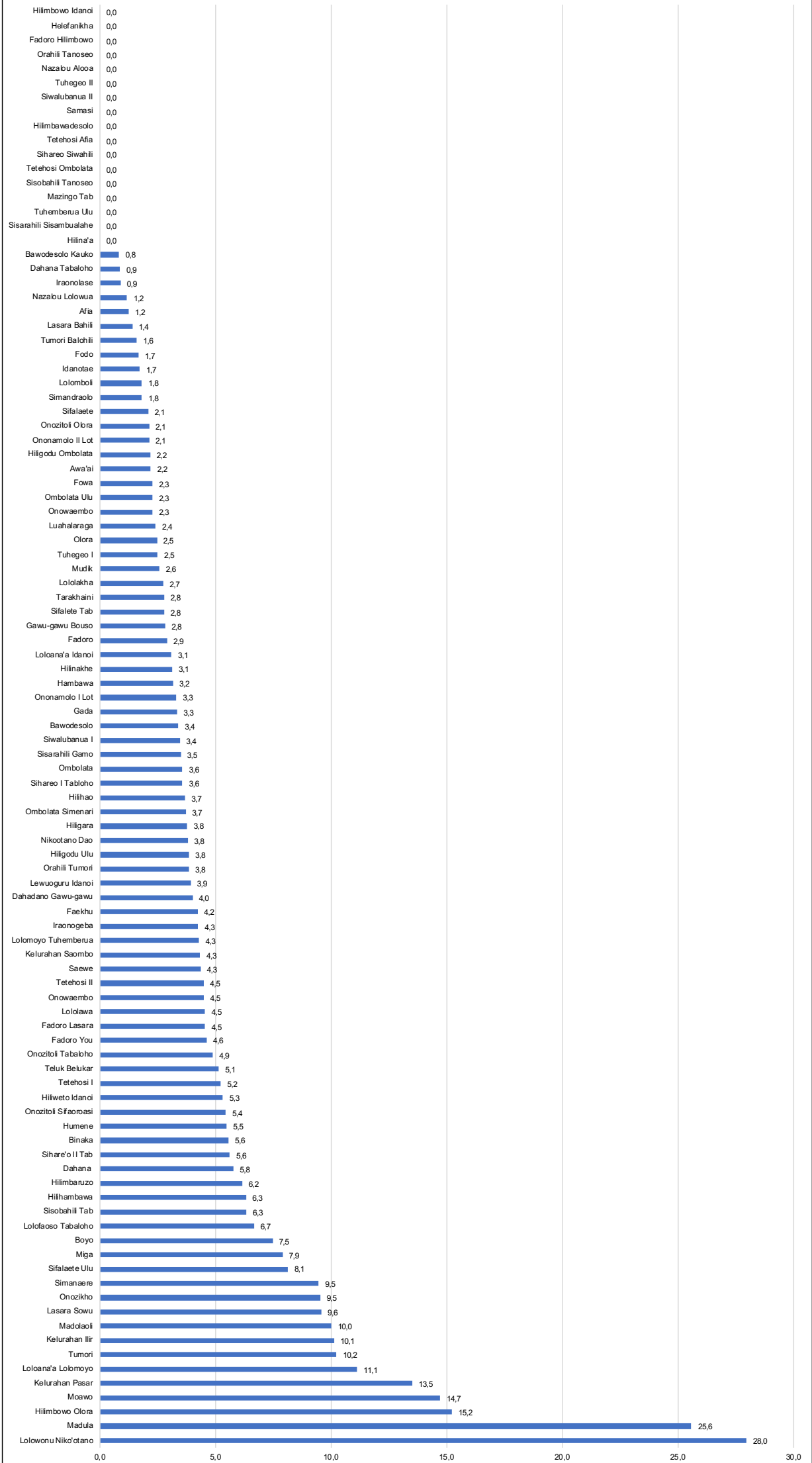
Prevalensi Underweight Per Desa Per Februari 2023



Prevalensi Stunting Per Desa Per Februari 2023



Prevalensi Wasting Per Desa Per Februari 2023



**LAPORAN HASIL PELAKSANAAN BULAN PENIMBANGAN FEBRUARI
DI KOTA GUNUNGSITOLI BULAN FEBRUARI 2023**

No	Puskesmas	Nama Desa	Jumlah Sasaran Balita Tahun 2022	Jumlah Sasaran Balita (Poyeksi 2023)	Update Sasaran Balita (Riil Februari Dari Puskesmas)	Jlh yang datang ke posyandu	Balita yang naik berat badannya	Weight Faltering		BB/U (Underweight)					TB/U (stunting)					BB/TB (Wasting)						
								Balita yang 1 bulan tidak naik BB nya	Balita yang 2 bulan tidak naik BB nya	Sangat Kurang	Kurang	Berat Badan Normal	Risiko Lebih	Jlh	Sangat Pendek	Pendek	Normal	Tinggi	Jlh	Gizi Buruk	Gizi Kurang	Normal	Risiko Gizi Lebih	Gizi Lebih	Obesitas	Jlh
1	Gunungsitoli	Boyo	78	78	67	10	67	0	0	1	5	56	5	67	1	8	58	0	67	1	4	58	2	2	0	67
2		Dahana Tabaloho	114	115	115	115	102	13	0	1	8	106	0	115	3	7	105	0	115	0	1	111	2	1	0	115
3		Dahadano Gawu-gawu	48	48	50	17	38	7	5	3	2	42	3	50	1	1	48	0	50	0	2	44	3	1	0	50
4		Fadoro Lasara	73	73	88	62	78	0	0	3	4	81	0	88	3	1	84	0	88	1	3	84	0	0	0	88
5		Hilina'a	134	135	121	74	107	6	5	0	5	115	1	121	0	2	118	1	121	0	0	120	0	1	0	121
6		Iraonogeba	64	64	47	14	42	4	1	2	3	42	0	47	2	2	43	0	47	0	2	45	0	0	0	47
7		Kelurahan Ilir	174	178	178	115	144	12	22	8	21	142	7	178	12	24	141	1	178	1	17	148	8	3	1	178
8		Lasara Bahili	202	203	215	100	115	13	0	0	3	212	0	215	0	3	212	0	215	1	2	212	0	0	0	215
9		Lolowonu Niko'otano	149	150	93	70	101	9	2	3	40	49	1	93	12	34	47	0	93	1	25	65	1	1	0	93
10		Madolaoli	49	49	30	30	18	7	2	0	1	29	0	30	1	2	27	0	30	2	1	27	0	0	0	30
11		Mudik	110	111	194	87	187	0	0	0	9	185	0	194	5	9	179	1	194	0	5	189	0	0	0	194
12		Madula	53	53	86	48	45	0	0	1	20	55	0	76	5	14	56	1	76	0	22	54	0	0	0	76
13		Miga	75	75	76	59	79	7	7	1	6	79	0	86	3	3	80	0	86	0	6	80	0	0	0	86
14		Onozitoli Sifaoroasi	98	99	147	156	78	62	6	0	12	131	4	147	1	8	138	0	147	0	8	137	0	0	2	147
15		Onowaembo	87	88	88	68	20	14	0	0	2	85	1	88	0	3	85	0	88	0	2	84	0	1	1	88
16		Ombolata Ulu	80	80	88	53	35	0	0	1	4	83	0	88	3	5	80	0	88	0	2	83	0	3	0	88
17		Kelurahan Pasar	159	160	163	97	117	66	39	16	15	132	0	163	14	16	133	0	163	3	19	141	0	0	0	163
18		Sisarahili Sisambualaha	30	30	45	28	36	9	0	0	1	42	2	45	0	2	43	0	45	0	0	41	3	1	0	45
19		Simandraolo	60	60	55	33	22	18	0	0	7	47	1	55	0	5	50	0	55	0	1	53	0	1	0	55
20		Kelurahan Saombo	250	252	208	163	135	0	0	7	22	179	0	208	10	9	189	0	208	0	9	199	0	0	0	208
21		Sisobahili Tab	91	92	79	48	59	20	0	1	13	65	0	79	0	16	63	0	79	1	4	74	0	0	0	79
22		Sifalet Tab	107	108	72	58	76	2	0	0	1	76	1	78	1	0	77	0	78	0	2	75	0	0	1	78
23		Sihare'o II Tab	82	82	89	57	32	78	32	2	13	74	0	89	2	14	73	0	89	0	5	84	0	0	0	89
24		Tuhemberua Ulu	94	95	78	61	71	4	0	0	4	68	0	72	0	7	65	0	72	0	0	71	0	1	0	72
25	Faekhu	89	93	71	71	53	6	11	2	1	67	1	71	2	4	65	0	71	1	2	66	1	0	1	71	
26	Fodo	222	223	180	180	110	27	24	2	2	173	3	180	1	1	178	0	180	0	3	170	4	2	1	180	
27	Gunungsitoli Selatan	Hiligara	65	65	53	53	47	2	1	2	0	51	0	53	0	2	51	0	53	1	1	51	0	0	0	53
28		Hiligodu Ombolata	95	96	92	92	61	16	11	2	4	85	1	92	1	6	85	0	92	0	2	89	1	0	0	92
29		Lolofaoso Tabaloho	66	66	45	45	45	6	5	1	3	41	0	45	1	2	42	0	45	1	2	42	0	0	0	45
30		Lololakha	85	86	73	73	41	24	15	2	3	68	0	73	5	6	62	0	73	0	2	70	1	0	0	73
31		Lolomboli	71	71	55	55	51	0	0	2	3	50	0	55	1	3	51	0	55	0	1	52	2	0	0	55
32		Luahalaraga	87	88	83	83	66	15	5	1	5	77	0	83	1	5	77	0	83	0	2	81	0	0	0	83
33		Mazingo Tab	38	38	38	38	27	8	1	0	3	35	0	38	1	4	33	0	38	0	0	38	0	0	0	38
34		Ombolata Simenari	46	46	27	27	19	1	0	0	5	21	1	27	0	3	24	0	27	0	1	25	1	0	0	27
35		Ononamolo I Lot	210	211	121	121	70	15	3	1	3	117	0	121	1	7	113	0	121	0	4	117	0	0	0	121
36		Onozitoli Tabaloho	37	37	41	41	27	4	9	0	5	36	0	41	0	6	35	0	41	0	2	37	2	0	0	41
37		Sihareo I Tabloho	52	52	56	56	53	32	4	1	2	53	0	56	0	4	52	0	56	0	2	53	1	0	0	56
38		Sisobahili Tanoseo	23	23	28	28	25	20	10	0	2	26	0	28	0	2	26	0	28	0	0	28	0	0	0	28
39	Tetelesi Ombolata	81	81	56	56	56	7	0	0	2	54	0	56	1	7	48	0	56	0	0	55	1	0	0	56	
40	Gunungsitoli Barat	Gada	60	61	60	60	52	25	9	1	10	48	1	60	5	13	42	0	60	0	2	55	3	0	0	60
41		Hilinakhe	40	40	32	32	28	22	3	0	1	30	1	32	0	6	26	0	32	0	1	29	1	1	0	32
42		Lolomoyo Tuhemberua	83	83	70	70	68	16	10	0	6	63	1	70	0	18	52	0	70	0	3	63	2	2	0	70
43		Onozikho	73	73	63	63	55	32	4	1	9	52	1	63	1	7	55	0	63	0	6	56	1	0	0	63
44		Ononamolo II Lot	60	60	47	47	47	1	1	0	2	43	2	47	0	4	43	0	47	0	1	45	1	0	0	47
45		Orahili Tumori	61	61	52	52	46	4	0	0	2	48	1	52	1	7	44	0	52	0	2	48	1	1	0	52
46		Sihareo Siwahili	77	78	68	68	58	17	1	1	4	63	0	68	3	11	54	0	68	0	0	61	5	3	0	68
47		Tumori	106	107	88	88	76	13	4	4	9	73	2	88	5	14	69	0	88	1	8	76	1	1	1	88
48		Tumori Balohili	53	54	63	63	26	35	0	0	1	59	2	63	0	6	57	0	63	0	1	60	1	1	0	63
49		Gunungsitoli Utara	Oloro	346	348	203	67	10	3	1	2	9	56	0	67	4	4	59	0	67	2	3	62	0	0	0
50	Hilimbowo Oloro		60	60	46	41	76	3	1	2	20	181	0	203	4	15	184	0	203	2	5	196	0	0	0	203
51	Afia		133	134	162	27	28	12	0	0	5	40	1	46	0	8	38	0	46	0	2	43	0	1	0	46
52	Gawu-gawu Bouso		93	96	213	68	146	10	0	5	16	139	2	162	4	11	146	1	162	0	6	153	2	0	1	162
53	Loloana'a Lolomoyo		87	88	72	131	110	8	0	1	10	197	5	213	2	7	204	0	213	0	8	201	2	0	2	213

54		Tetehosi Afia	205	206	164	60	36	26	0	0	3	67	2	72	1	4	67	0	72	0	0	70	1	1	0	72					
55		Teluk Belukar	179	180	253	79	111	52	0	3	18	140	3	164	4	9	150	1	164	0	13	141	6	3	1	164					
56		Lasara Sowu	79	79	115	64	56	0	0	4	25	224	0	253	7	38	208	0	253	0	11	238	4	0	0	253					
57		Hambawa	241	242	95	66	51	3	4	1	9	104	1	115	3	14	98	0	115	0	3	109	3	0	0	115					
58		Hiligodu Ulu	104	105	78	59	72	2	5	0	6	89	0	95	3	2	90	0	95	0	3	92	0	0	0	95					
59		Bawodesolo	57	57	59	59	38	5	5	0	6	72	0	78	0	9	69	0	78	0	2	74	2	0	0	78					
60		Binaka	89	90	90	90	85	9	5	1	9	80	0	90	5	17	68	0	90	0	5	84	0	1	0	90					
61		Dahana	91	92	104	104	97	5	5	4	5	95	0	104	4	4	96	0	104	0	6	98	0	0	0	104					
62		Fowa	37	37	44	44	38	14	11	0	7	36	1	44	3	9	32	0	44	0	1	42	1	0	0	44					
63		Hilihambawa	91	92	95	95	82	11	0	4	8	83	0	95	8	13	74	0	95	0	6	86	1	1	1	95					
64		Hilimbawadesolo	51	51	50	50	42	1	0	1	0	49	0	50	0	2	48	0	50	0	0	49	1	0	0	50					
65		Hiliweto Idanoi	94	95	94	94	84	5	0	1	14	79	0	94	5	12	77	0	94	0	5	89	0	0	0	94					
66		Humene	68	68	73	73	73	4	2	5	1	67	0	73	5	1	67	0	73	0	4	69	0	0	0	73					
67		Idanotae	61	61	58	58	43	5	0	0	5	53	0	58	3	6	49	0	58	0	1	57	0	0	0	58					
68	Gunungsitoli Idanoi	Loloana'a Idanoi	102	103	129	129	124	3	0	2	2	125	0	129	2	5	122	0	129	1	3	125	0	0	0	129					
69		Samasi	87	88	57	57	40	4	17	0	3	53	1	57	0	4	53	0	57	0	0	56	1	0	0	57					
70		Sifalaete	66	66	48	48	34	1	0	0	3	45	0	48	2	3	43	0	48	0	1	47	0	0	0	48					
71		Simanaere	79	79	74	74	64	10	0	1	8	63	2	74	1	13	60	0	74	0	7	67	0	0	0	74					
72		Siwalubania I	78	78	87	87	80	3	2	3	5	79	0	87	5	2	80	0	87	1	2	84	0	0	0	87					
73		Siwalubania II	54	54	50	50	47	0	0	1	4	45	0	50	1	3	46	0	50	0	0	50	0	0	0	50					
74		Tetehosi I	134	137	153	153	143	0	0	3	7	143	0	153	2	18	133	0	153	0	8	145	0	0	0	153					
75		Tetehosi II	66	66	67	67	56	3	0	0	6	61	0	67	1	3	63	0	67	0	3	64	0	0	0	67					
76		Tuhegeo I	29	29	40	40	32	1	0	0	1	39	0	40	0	3	37	0	40	0	1	38	0	1	0	40					
77		Tuhegeo II	40	40	54	54	54	1	0	0	1	53	0	54	2	4	48	0	54	0	0	54	0	0	0	54					
78		Fadoro You	75	75	65	65	33	14	6	0	11	54	0	65	1	9	55	0	65	0	3	61	0	0	1	65					
79		Gunungsitoli Alo'oa	Nazalou Alooa	72	72	66	66	44	8	2	3	2	61	0	66	3	2	61	0	66	0	0	66	0	0	0	66				
80			Nikootano Dao	108	109	79	79	27	45	29	1	5	73	0	79	1	6	72	0	79	0	3	71	5	0	0	79				
81			Nazalou Lolowua	89	90	85	85	43	25	6	0	6	79	0	85	2	18	65	0	85	0	1	80	4	0	0	85				
82	Lololawa		30	30	22	22	5	15	0	0	4	18	0	22	0	3	19	0	22	0	1	19	2	0	0	22					
83	Orahili Tanoseo		62	62	46	46	16	17	12	0	4	42	0	46	3	5	38	0	46	0	0	45	0	1	0	46					
84	Tarakhaini		68	68	72	72	58	2	0	2	4	64	2	72	1	14	57	0	72	0	2	60	7	1	2	72					
85	Fadoro Hilimbowo		21	22	26	26	10	7	6	0	1	25	0	26	0	5	21	0	26	0	0	18	7	1	0	26					
86	Ironolase		116	117	113	113	60	23	6	0	5	108	0	113	1	11	101	0	113	0	1	112	0	0	0	113					
87	Kauko	Moawo	91	91	68	40	26	8	1	1	18	49	0	68	1	11	56	0	68	0	10	58	0	0	0	68					
88		Saewe	124	125	115	94	61	15	0	7	36	70	2	115	11	26	78	0	115	0	5	48	8	53	1	115					
89		Sifalaete Ulu	103	104	123	75	59	26	2	4	27	91	1	123	8	23	92	0	123	0	10	111	1	1	1	123					
90		Hilimbaruzo	73	73	65	48	16	29	4	0	12	52	1	65	4	13	48	0	65	0	4	60	1	0	0	65					
91		Hilihao	128	128	136	57	71	3	0	2	13	121	0	136	3	14	119	0	136	0	5	131	0	0	0	136					
92		Sisarahili Gamo	119	120	172	95	74	82	7	2	20	146	4	172	13	26	133	0	172	0	6	159	4	1	2	172					
93		Bawodesolo Kauko	179	182	241	194	194	0	0	3	27	210	1	241	18	39	184	0	241	0	2	233	1	5	0	241					
94		Onozitoli Olora	70	70	47	47	38	12	0	0	4	43	0	47	1	5	41	0	47	0	1	46	0	0	0	47					
95	Tolamaera	Awa'ai	107	108	91	64	69	15	7	2	3	86	0	91	2	21	67	1	91	1	1	88	1	0	0	91					
96		Fadoro	99	100	69	60	46	17	6	0	2	67	0	69	0	3	66	0	69	1	1	67	0	0	0	69					
97		Helefanikha	60	60	35	22	14	17	4	0	2	32	1	35	0	12	23	0	35	0	0	34	0	0	1	35					
98		Hilimbowo Idanoi	86	87	60	45	47	9	4	0	1	59	0	60	1	4	55	0	60	0	0	54	6	0	0	60					
99		Lewuoguru Idanoi	97	98	51	28	34	7	10	1	4	46	0	51	1	3	46	1	51	0	2	49	0	0	0	51					
100		Ombolata	51	51	28	24	18	5	5	0	1	27	0	28	2	10	16	0	28	1	0	27	0	0	0	28					
101	Onowaembo	125	125	89	55	67	14	8	0	8	81	0	89	5	25	59	0	89	0	4	85	0	0	0	89						
Total			9395	9459	8825	6795	6093	1318	435	145	744	7869	73	8833	272	894	7659	8	8833	24	361	8211	120	98	20	8833					
						77,00	69,04							889	10,1							1166	13,2							385	4,4

Status Gizi Balita	SSGI 2022		Riil Februari 2023	
	Jlh	%	Jlh	%
Underweight	1470	15,6%	889	10,1%
Stunting	1660	17,7%	1166	13,2%
Wasting	512	5,4%	385	4,4%

Mengetahui :
Kepala Dinas Kesehatan Kota Gunungsitoli,

dto,

Wilser J. Napitupulu, S.Si., Apt., MPH
Pembina Utama Muda / IVc
NIP. 19770708 200502 1 001

Gunungsitoli, Maret 2023
Kepala Bidang Kesehatan Masyarakat,

dto,

Elvivan Natalia Zebua, S.Tr.Keb
Penata Tk. I / IId
NIP. 19891226 201101 2 002

**LAPORAN HASIL PELAKSANAAN BULAN PENIMBANGAN WILAYAH PUSKESMAS GUNUNGSITOLI
BULAN FEBRUARI 2023**

No	Puskesmas	Nama Desa	Jumlah Sasaran Balita Tahun 2022	Jumlah Sasaran Balita (Poyeksi 2023)	Update Sasaran Balita (Riil Dari Puskesmas)	Jlh yang datang ke posyandu	Balita yang naik berat badannya	Weight Faltering		BB/U (Underweight)					TB/U (stunting)					BB/TB (Wasting)						
								Balita yang 1 bulan tidak naik BB nya	Balita yang 2 bulan tidak naik BB nya	Sangat Kurang	Kurang	Berat Badan Normal	Risiko Lebih	Jlh	Sangat Pendek	Pendek	Normal	Tinggi	Jlh	Gizi Buruk	Gizi Kurang	Normal	Risiko Gizi Lebih	Gizi Lebih	Obesitas	Jlh
1	Gunungsitoli	Boyo	78	78	67	10	67	0	0	1	5	56	5	67	1	8	58	0	67	1	4	58	2	2	0	67
2		Dahana Tabaloho	114	115	115	115	102	13	0	1	8	106	0	115	3	7	105	0	115	0	1	111	2	1	0	115
3		Dahadano Gawu-gawu	48	48	50	17	38	7	5	3	2	42	3	50	1	1	48	0	50	0	2	44	3	1	0	50
4		Fadoro Lasara	73	73	88	62	78	0	0	3	4	81	0	88	3	1	84	0	88	1	3	84	0	0	0	88
5		Hilina'a	134	135	121	74	107	6	5	0	5	115	1	121	0	2	118	1	121	0	0	120	0	1	0	121
6		Iraonogebe	64	64	47	14	42	4	1	2	3	42	0	47	2	2	43	0	47	0	2	45	0	0	0	47
7		Kelurahan Ilir	174	178	178	115	144	12	22	8	21	142	7	178	12	24	141	1	178	1	17	148	8	3	1	178
8		Lasara Bahili	202	203	215	100	115	13	0	0	3	212	0	215	0	3	212	0	215	1	2	212	0	0	0	215
9		Lolowonu Niko'otano	149	150	93	70	101	9	2	3	40	49	1	93	12	34	47	0	93	1	25	65	1	1	0	93
10		Madolaoli	49	49	30	30	18	7	2	0	1	29	0	30	1	2	27	0	30	2	1	27	0	0	0	30
11		Mudik	110	111	194	87	187	0	0	0	9	185	0	194	5	9	179	1	194	0	5	189	0	0	0	194
12		Madula	53	53	86	48	45	0	0	1	20	55	0	76	5	14	56	1	76	0	22	54	0	0	0	76
13		Miga	75	75	76	59	79	7	7	1	6	79	0	86	3	3	80	0	86	0	6	80	0	0	0	86
14		Onozitoli Sifaoroasi	98	99	147	156	78	62	6	0	12	131	4	147	1	8	138	0	147	0	8	137	0	0	2	147
15		Onowaembo	87	88	88	68	20	14	0	0	2	85	1	88	0	3	85	0	88	0	2	84	0	1	1	88
16		Ombolata Ulu	80	80	88	53	35	0	0	1	4	83	0	88	3	5	80	0	88	0	2	83	0	3	0	88
17		Kelurahan Pasar	159	160	163	97	117	66	39	16	15	132	0	163	14	16	133	0	163	3	19	141	0	0	0	163
18		Sisarahili Sisambualahe	30	30	45	28	36	9	0	0	1	42	2	45	0	2	43	0	45	0	0	41	3	1	0	45
19		Simandraolo	60	60	55	33	22	18	0	0	7	47	1	55	0	5	50	0	55	0	1	53	0	1	0	55
20		Kelurahan Saombo	250	252	208	163	135	0	0	7	22	179	0	208	10	9	189	0	208	0	9	199	0	0	0	208
21		Sisobahili Tab	91	92	79	48	59	20	0	1	13	65	0	79	0	16	63	0	79	1	4	74	0	0	0	79
22		Sifalet Tab	107	108	72	58	76	2	0	0	1	76	1	78	1	0	77	0	78	0	2	75	0	0	1	78
23		Sihare'o Il Tab	82	82	89	57	32	78	32	2	13	74	0	89	2	14	73	0	89	0	5	84	0	0	0	89
24		Tuhemberua Ulu	94	95	78	61	71	4	0	0	4	68	0	72	0	7	65	0	72	0	0	71	0	1	0	72
Total			2461	2478	2472	1623	1804	351	121	50	221	2175	26	2472	79	195	2194	4	2472	11	142	2279	19	16	5	2472
										271	11,0						274	11,1						153	6,2	

Mengetahui :
Kepala Dinas Kesehatan Kota Gunungsitoli,

dto,
Wilser J. Napitupulu, S.Si., Apt., MPH
Pembina Utama Muda / IVc
NIP. 19770708 200502 1 001

Gunungsitoli, Maret 2023
Kepala Bidang Kesehatan Masyarakat,

dto,
Elvivan Natalia Zebua, S.Tr.Keb
Penata Tk. I / III d
NIP. 19891226 201101 2 002

**LAPORAN HASIL PELAKSANAAN BULAN PENIMBANGAN WILAYAH PUSKESMAS GUNUNGSITOLI SELATAN
BULAN FEBRUARI 2023**

No	Puskesmas	Nama Desa	Jumlah Sasaran Balita Tahun 2022	Jumlah Sasaran Balita (Poyeksi 2023)	Update Sasaran Balita (Riil Februari Dari Puskesmas)	Jlh yang datang ke posyandu	Balita yang naik berat badannya	Weight Faltering		BB/U (Underweight)					TB/U (stunting)					BB/TB (Wasting)						
								Balita yang 1 bulan tidak naik BB nya	Balita yang 2 bulan tidak naik BB nya	Sangat Kurang	Kurang	Berat Badan Normal	Risiko Lebih	Jlh	Sangat Pendek	Pendek	Normal	Tinggi	Jlh	Gizi Buruk	Gizi Kurang	Normal	Risiko Gizi Lebih	Gizi Lebih	Obesitas	Jlh
1	Gunungsitoli Selatan	Faekhu	89	93	71	71	53	6	11	2	1	67	1	71	2	4	65	0	71	1	2	66	1	0	1	71
2		Fodo	222	223	180	180	110	27	24	2	2	173	3	180	1	1	178	0	180	0	3	170	4	2	1	180
3		Hiligara	65	65	53	53	47	2	1	2	0	51	0	53	0	2	51	0	53	1	1	51	0	0	0	53
4		Hiligodu Ombolata	95	96	92	92	61	16	11	2	4	85	1	92	1	6	85	0	92	0	2	89	1	0	0	92
5		Lolofaoso Tabaloho	66	66	45	45	45	6	5	1	3	41	0	45	1	2	42	0	45	1	2	42	0	0	0	45
6		Lololakha	85	86	73	73	41	24	15	2	3	68	0	73	5	6	62	0	73	0	2	70	1	0	0	73
7		Lolomboli	71	71	55	55	51	0	0	2	3	50	0	55	1	3	51	0	55	0	1	52	2	0	0	55
8		Luahalaraga	87	88	83	83	66	15	5	1	5	77	0	83	1	5	77	0	83	0	2	81	0	0	0	83
9		Mazingo Tab	38	38	38	38	27	8	1	0	3	35	0	38	1	4	33	0	38	0	0	38	0	0	0	38
10		Ombolata Simenari	46	46	27	27	19	1	0	0	5	21	1	27	0	3	24	0	27	0	1	25	1	0	0	27
11		Ononamolo I Lot	210	211	121	121	70	15	3	1	3	117	0	121	1	7	113	0	121	0	4	117	0	0	0	121
12		Onozitoli Tabaloho	37	37	41	41	27	4	9	0	5	36	0	41	0	6	35	0	41	0	2	37	2	0	0	41
13		Sihareo I Tabloho	52	52	56	56	53	32	4	1	2	53	0	56	0	4	52	0	56	0	2	53	1	0	0	56
14		Sisobahili Tanoseo	23	23	28	28	25	20	10	0	2	26	0	28	0	2	26	0	28	0	0	28	0	0	0	28
15		Tetehosi Ombolata	81	81	56	56	56	7	0	0	2	54	0	56	1	7	48	0	56	0	0	55	1	0	0	56
Total			1267	1276	1019	1019	751	183	99	16	43	954	6	1019	15	62	942	0	1019	3	24	974	14	2	2	1019
										59 5,8							77 7,6		27 2,6							

Mengetahui :
Kepala Dinas Kesehatan Kota Gunungsitoli,

dto,

Wilser J. Napitupulu, S.Si., Apt., MPH
Pembina Utama Muda / IVc
NIP. 19770708 200502 1 001

Gunungsitoli, Maret 2023
Kepala Bidang Kesehatan Masyarakat,

dto,

Elvivan Natalia Zebua, S.Tr.Keb
Penata Tk. I / IIIId
NIP. 19891226 201101 2 002

**LAPORAN HASIL PELAKSANAAN BULAN PENIMBANGAN WILAYAH PUSKESMAS GUNUNGSITOLI BARAT
BULAN FEBRUARI 2023**

No	Puskesmas	Nama Desa	Jumlah Sasaran Balita Tahun 2022	Jumlah Sasaran Balita (Poyeksi 2023)	Update Sasaran Balita (Riil Februari Dari Puskesmas)	Jlh yang datang ke posyandu	Balita yang naik berat badannya	Weight Faltering		BB/U (Underweight)					TB/U (stunting)					BB/TB (Wasting)								
								Balita yang 1 bulan tidak naik BB nya	Balita yang 2 bulan tidak naik BB nya	Sangat Kurang	Kurang	Berat Badan Normal	Risiko Lebih	Jlh	Sangat Pendek	Pendek	Normal	Tinggi	Jlh	Gizi Buruk	Gizi Kurang	Normal	Risiko Gizi Lebih	Gizi Lebih	Obesitas	Jlh		
1	Gunungsitoli Barat	Gada	60	61	60	60	52	25	9	1	10	48	1	60	5	13	42	0	60	0	2	55	3	0	0	60		
2		Hilinakhe	40	40	32	32	28	22	3	0	1	30	1	32	0	6	26	0	32	0	1	29	1	1	0	32		
3		Lolomoyo Tuhemberua	83	83	70	70	68	16	10	0	6	63	1	70	0	18	52	0	70	0	3	63	2	2	0	70		
4		Onozikho	73	73	63	63	55	32	4	1	9	52	1	63	1	7	55	0	63	0	6	56	1	0	0	63		
5		Ononamolo II Lot	60	60	47	47	47	1	1	0	2	43	2	47	0	4	43	0	47	0	1	45	1	0	0	47		
6		Orahili Tumori	61	61	52	52	46	4	0	0	2	48	1	52	1	7	44	0	52	0	2	48	1	1	0	52		
7		Sihareo Siwahili	77	78	68	68	58	17	1	1	4	63	0	68	3	11	54	0	68	0	0	61	5	3	0	68		
8		Tumori	106	107	88	88	76	13	4	4	9	73	2	88	5	14	69	0	88	1	8	76	1	1	1	88		
9		Tumori Balohili	53	54	63	63	26	35	0	0	1	59	2	63	0	6	57	0	63	0	1	60	1	1	0	63		
Total			613	617	543	543	456	165	32	7	44	479	11	543	15	86	442	0	543	1	24	493	16	9	1	543		
						100,00	83,98						51	9,4						101	18,6						25	4,6

Mengetahui :
Kepala Dinas Kesehatan Kota Gunungsitoli,

dto,

Wilser J. Napitupulu, S.Si., Apt., MPH
Pembina Utama Muda / IVC
NIP. 19770708 200502 1 001

Gunungsitoli, Maret 2023
Kepala Bidang Kesehatan Masyarakat,

dto,

Elvivan Natalia Zebua, S.Tr.Keb
Penata Tk. I / IIId
NIP. 19891226 201101 2 002

**LAPORAN HASIL PELAKSANAAN BULAN PENIMBANGAN WILAYAH PUSKESMAS GUNUNGSITOLI UTARA
BULAN FEBRUARI 2023**

No	Puskesmas	Nama Desa	Jumlah Sasaran Balita Tahun 2022	Jumlah Sasaran Balita (Poyeksi 2023)	Update Sasaran Balita (Riil Februari Dari Puskesmas)	Jlh yang datang ke posyandu	Balita yang naik berat badannya	Weight Faltering		BB/U (Underweight)					TB/U (stunting)					BB/TB (Wasting)						
								Balita yang 1 bulan tidak naik BB nya	Balita yang 2 bulan tidak naik BB nya	Sangat Kurang	Kurang	Berat Badan Normal	Risiko Lebih	Jlh	Sangat Pendek	Pendek	Normal	Tinggi	Jlh	Gizi Buruk	Gizi Kurang	Normal	Risiko Gizi Lebih	Gizi Lebih	Obesitas	Jlh
1	Gunungsitoli Utara	Olora	346	348	203	41	76	3	1	2	20	181	0	203	4	15	184	0	203	2	5	196	0	0	0	203
2		Hilimbowo Olora	60	60	46	27	28	12	0	0	5	40	1	46	0	8	38	0	46	0	2	43	0	1	0	46
3		Afia	133	134	162	68	146	10	0	5	16	139	2	162	4	11	146	1	162	0	6	153	2	0	1	162
4		Gawu-gawu Bouso	93	96	213	131	110	8	0	1	10	197	5	213	2	7	204	0	213	0	8	201	2	0	2	213
5		Loloana'a Lolomoyo	87	88	72	60	36	26	0	0	3	67	2	72	1	4	67	0	72	0	0	70	1	1	0	72
6		Tetehosi Afia	205	206	164	79	111	52	0	3	18	140	3	164	4	9	150	1	164	0	13	141	6	3	1	164
7		Teluk Belukar	179	180	253	64	56	0	0	4	25	224	0	253	7	38	208	0	253	0	11	238	4	0	0	253
8		Lasara Sowa	79	79	115	66	51	3	4	1	9	104	1	115	3	14	98	0	115	0	3	109	3	0	0	115
9		Hambawa	241	242	95	59	72	2	5	0	6	89	0	95	3	2	90	0	95	0	3	92	0	0	0	95
10		Hiligodu Ulu	104	105	78	59	38	5	5	0	6	72	0	78	0	9	69	0	78	0	2	74	2	0	0	78
Total			1527	1538	1401	654	724	121	15	16	118	1253	14	1401	28	117	1254	2	1401	2	53	1317	20	5	4	1401
										134 9,6					145 10,3					55 3,9						

Mengetahui :
Kepala Dinas Kesehatan Kota Gunungsitoli,

dto,

Wilser J. Napitupulu, S.Si., Apt., MPH
Pembina Utama Muda / IVc
NIP. 19770708 200502 1 001

Gunungsitoli, Maret 2023
Kepala Bidang Kesehatan Masyarakat,

dto,

Elvivan Natalia Zebua, S.Tr.Keb
Penata Tk. I / III d
NIP. 19891226 201101 2 002

**LAPORAN HASIL PELAKSANAAN BULAN PENIMBANGAN WILAYAH PUSKESMAS IDANOI
BULAN FEBRUARI 2023**

No	Puskesmas	Nama Desa	Jumlah Sasaran Balita Tahun 2022	Jumlah Sasaran Balita (Poyeksi 2023)	Update Sasaran Balita (Riil Februari Dari Puskesmas)	Jlh yang datang ke posyandu	Balita yang naik berat badannya	Weight Faltering		BB/U (Underweight)					TB/U (stunting)					BB/TB (Wasting)						
								Balita yang 1 bulan tidak naik BB nya	Balita yang 2 bulan tidak naik BB nya	Sangat Kurang	Kurang	Berat Badan Normal	Risiko Lebih	Jlh	Sangat Pendek	Pendek	Normal	Tinggi	Jlh	Gizi Buruk	Gizi Kurang	Normal	Risiko Gizi Lebih	Gizi Lebih	Obesitas	Jlh
1	Gunungsitoli Idanoi	Bawodesolo	57	57	59	59	59	5	0	3	3	53	0	59	3	11	45	0	59	0	1	58	0	0	0	59
2		Binaka	89	90	90	90	85	9	5	1	9	80	0	90	5	17	68	0	90	0	5	84	0	1	0	90
3		Dahana	91	92	104	104	97	5	5	4	5	95	0	104	4	4	96	0	104	0	6	98	0	0	0	104
4		Fowa	37	37	44	44	38	14	11	0	7	36	1	44	3	9	32	0	44	0	1	42	1	0	0	44
5		Hilihambawa	91	92	95	95	82	11	0	4	8	83	0	95	8	13	74	0	95	0	6	86	1	1	1	95
6		Hilimbawadesolo	51	51	50	50	42	1	0	1	0	49	0	50	0	2	48	0	50	0	0	49	1	0	0	50
7		Hiliweto Idanoi	94	95	94	94	84	5	0	1	14	79	0	94	5	12	77	0	94	0	5	89	0	0	0	94
8		Humene	68	68	73	73	73	4	2	5	1	67	0	73	5	1	67	0	73	0	4	69	0	0	0	73
9		Idanotae	61	61	58	58	43	5	0	0	5	53	0	58	3	6	49	0	58	0	1	57	0	0	0	58
10		Loloana'a Idanoi	102	103	129	129	124	3	0	2	2	125	0	129	2	5	122	0	129	1	3	125	0	0	0	129
11		Samasi	87	88	57	57	40	4	17	0	3	53	1	57	0	4	53	0	57	0	0	56	1	0	0	57
12		Sifalaete	66	66	48	48	34	1	0	0	3	45	0	48	2	3	43	0	48	0	1	47	0	0	0	48
13		Simanaere	79	79	74	74	64	10	0	1	8	63	2	74	1	13	60	0	74	0	7	67	0	0	0	74
14		Siwalubania I	78	78	87	87	80	3	2	3	5	79	0	87	5	2	80	0	87	1	2	84	0	0	0	87
15		Siwalubania II	54	54	50	50	47	0	0	1	4	45	0	50	1	3	46	0	50	0	0	50	0	0	0	50
16		Tetehosi I	134	137	153	153	143	0	0	3	7	143	0	153	2	18	133	0	153	0	8	145	0	0	0	153
17		Tetehosi II	66	66	67	67	56	3	0	0	6	61	0	67	1	3	63	0	67	0	3	64	0	0	0	67
18		Tuhegeo I	29	29	40	40	32	1	0	0	1	39	0	40	0	3	37	0	40	0	1	38	0	1	0	40
19		Tuhegeo II	40	40	54	54	54	1	0	0	1	53	0	54	2	4	48	0	54	0	0	54	0	0	0	54
Total			1374	1383	1426	1426	1277	85	42	29	92	1301	4	1426	52	133	1241	0	1426	2	54	1362	4	3	1	1426
										121 8,5					185 13,0					56 3,9						

Mengetahui :
Kepala Dinas Kesehatan Kota Gunungsitoli,

dto,

Wilser J. Napitupulu, S.Si., Apt., MPH
Pembina Utama Muda / Ivc
NIP. 19770708 200502 1 001

Gunungsitoli, Maret 2023
Kepala Bidang Kesehatan Masyarakat,

dto,

Elvivan Natalia Zebua, S.Tr.Keb
Penata Tk. I / Iliid
NIP. 19891226 201101 2 002

**LAPORAN HASIL PELAKSANAAN BULAN PENIMBANGAN WILAYAH PUSKESMAS ALO'OA
BULAN FEBRUARI 2023**

No	Puskesmas	Nama Desa	Jumlah Sasaran Balita Tahun 2022	Jumlah Sasaran Balita (Poyeksi 2023)	Update Sasaran Balita (Riil Dari Puskesmas)	Jlh yang datang ke posyandu	Balita yang naik berat badannya	Weight Faltering		BB/U (Underweight)					TB/U (stunting)					BB/TB (Wasting)						
								Balita yang 1 bulan tidak naik BB nya	Balita yang 2 bulan tidak naik BB nya	Sangat Kurang	Kurang	Berat Badan Normal	Risiko Lebih	Jlh	Sangat Pendek	Pendek	Normal	Tinggi	Jlh	Gizi Buruk	Gizi Kurang	Normal	Risiko Gizi Lebih	Gizi Lebih	Obesitas	Jlh
1	Gunungsitoli Alo'oa	Fadoro You	75	75	65	65	33	14	6	0	11	54	0	65	1	9	55	0	65	0	3	61	0	0	1	65
2		Nazalou Aloo	72	72	66	66	44	8	2	3	2	61	0	66	3	2	61	0	66	0	0	66	0	0	0	66
3		Nikootano Dao	108	109	79	79	27	45	29	1	5	73	0	79	1	6	72	0	79	0	3	71	5	0	0	79
4		Nazalou Lolowua	89	90	85	85	43	25	6	0	6	79	0	85	2	18	65	0	85	0	1	80	4	0	0	85
5		Lololawa	30	30	22	22	5	15	0	0	4	18	0	22	0	3	19	0	22	0	1	19	2	0	0	22
6		Orahili Tanoseo	62	62	46	46	16	17	12	0	4	42	0	46	3	5	38	0	46	0	0	45	0	1	0	46
7		Tarakhaini	68	68	72	72	58	2	0	2	4	64	2	72	1	14	57	0	72	0	2	60	7	1	2	72
8		Fadoro Hilimbowo	21	22	26	26	10	7	6	0	1	25	0	26	0	5	21	0	26	0	0	18	7	1	0	26
9		Iraonolase	116	117	113	113	60	23	6	0	5	108	0	113	1	11	101	0	113	0	1	112	0	0	0	113
Total			641	645	574	574	296	156	67	6	42	524	2	574	12	73	489	0	574	0	11	532	25	3	3	574
										48 8,4					85 14,8					11 1,9						

Mengetahui :
Kepala Dinas Kesehatan Kota Gunungsitoli,

dto,

Wilser J. Napitupulu, S.Si., Apt., MPH
Pembina Utama Muda / IVC
NIP. 19770708 200502 1 001

Gunungsitoli, Maret 2023
Kepala Bidang Kesehatan Masyarakat,

dto,

Elvivan Natalia Zebua, S.Tr.Keb
Penata Tk. I / IIId
NIP. 19891226 201101 2 002

**LAPORAN HASIL PELAKSANAAN BULAN PENIMBANGAN WILAYAH PUSKESMAS KAUKO
BULAN FEBRUARI 2023**

No	Puskesmas	Nama Desa	Jumlah Sasaran Balita Tahun 2022	Jumlah Sasaran Balita (Poyeksi 2023)	Update Sasaran Balita (Riil Dari Puskesmas)	Jlh yang datang ke posyandu	Balita yang naik berat badannya	Weight Faltering		BB/U (Underweight)					TB/U (stunting)					BB/TB (Wasting)						
								Balita yang 1 bulan tidak naik BB nya	Balita yang 2 bulan tidak naik BB nya	Sangat Kurang	Kurang	Berat Badan Normal	Risiko Lebih	Jlh	Sangat Pendek	Pendek	Normal	Tinggi	Jlh	Gizi Buruk	Gizi Kurang	Normal	Risiko Gizi Lebih	Gizi Lebih	Obesitas	Jlh
1	Kauko	Moawo	91	91	68	40	26	8	1	1	18	49	0	68	1	11	56	0	68	0	10	58	0	0	0	68
2		Saewe	124	125	115	94	61	15	0	7	36	70	2	115	11	26	78	0	115	0	5	48	8	53	1	115
3		Sifalaete Ulu	103	104	123	75	59	26	2	4	27	91	1	123	8	23	92	0	123	0	10	111	1	1	0	123
4		Hilimbaruzo	73	73	65	48	16	29	4	0	12	52	1	65	4	13	48	0	65	0	4	60	1	0	0	65
5		Hilihao	128	128	136	57	71	3	0	2	13	121	0	136	3	14	119	0	136	0	5	131	0	0	0	136
6		Sisarahili Gamo	119	120	172	95	74	82	7	2	20	146	4	172	13	26	133	0	172	0	6	159	4	1	2	172
7		Bawodesolo Kauko	179	182	241	194	194	0	0	3	27	210	1	241	18	39	184	0	241	0	2	233	1	5	0	241
8		Onozitoli Oloro	70	70	47	47	38	12	0	0	4	43	0	47	1	5	41	0	47	0	1	46	0	0	0	47
Total			887	893	967	650	539	175	14	19	157	782	9	967	59	157	751	0	967	0	43	846	15	60	3	967
										176					216					43						
										18,2					22,3					4,4						

Mengetahui :
Kepala Dinas Kesehatan Kota Gunungsitoli,

dto,

Wilser J. Napitupulu, S.Si., Apt., MPH
Pembina Utama Muda / IVc
NIP. 19770708 200502 1 001

Gunungsitoli, Maret 2023
Kepala Bidang Kesehatan Masyarakat,

dto,

Elvivan Natalia Zebua, S.Tr.Keb
Penata Tk. I / IIIc
NIP. 19891226 201101 2 002

**LAPORAN HASIL PELAKSANAAN BULAN PENIMBANGAN WILAYAH PUSKESMAS TOLAMAERA
BULAN FEBRUARI 2023**

No	Puskesmas	Nama Desa	Jumlah Sasaran Balita Tahun 2022	Jumlah Sasaran Balita (Poyeksi 2023)	Update Sasaran Balita (Riil Dari Puskesmas)	Jlh yang datang ke posyandu	Balita yang naik berat badannya	Weight Faltering		BB/U (Underweight)					TB/U (stunting)					BB/TB (Wasting)						
								Balita yang 1 bulan tidak naik BB nya	Balita yang 2 bulan tidak naik BB nya	Sangat Kurang	Kurang	Berat Badan Normal	Risiko Lebih	Jlh	Sangat Pendek	Pendek	Normal	Tinggi	Jlh	Gizi Buruk	Gizi Kurang	Normal	Risiko Gizi Lebih	Gizi Lebih	Obesitas	Jlh
1	Tolamaera	Awa'ai	107	108	91	64	69	15	7	2	3	86	0	91	2	21	67	1	91	1	1	88	1	0	0	91
2		Fadaro	99	100	69	60	46	17	6	0	2	67	0	69	0	3	66	0	69	1	1	67	0	0	0	69
3		Helefanikha	60	60	35	22	14	17	4	0	2	32	1	35	0	12	23	0	35	0	0	34	0	0	1	35
4		Hilimbowo Idanoi	86	87	60	45	47	9	4	0	1	59	0	60	1	4	55	0	60	0	0	54	6	0	0	60
5		Lewuoguru Idanoi	97	98	51	28	34	7	10	1	4	46	0	51	1	3	46	1	51	0	2	49	0	0	0	51
6		Ombolata	51	51	28	24	18	5	5	0	1	27	0	28	2	10	16	0	28	1	0	27	0	0	0	28
7		Onowaembo	125	125	89	55	67	14	8	0	8	81	0	89	5	25	59	0	89	0	4	85	0	0	0	89
Total			625	629	423	298	295	84	44	3	21	398	1	423	11	78	332	2	423	3	8	404	7	0	1	423
									24 5,7					89 21,0					11 2,6							

Mengetahui :
Kepala Dinas Kesehatan Kota Gunungsitoli,

dto,

Wilser J. Napitupulu, S.Si., Apt., MPH
Pembina Utama Muda / IVC
NIP. 19770708 200502 1 001

Gunungsitoli, Maret 2023
Kepala Bidang Kesehatan Masyarakat,

dto,

Elvivan Natalia Zebua, S.Tr.Keb
Penata Tk. I / IIId
NIP. 19891226 201101 2 002

**LAPORAN HASIL PELAKSANAAN BULAN PENIMBANGAN WILAYAH KECAMATAN GUNUNGSITOLI
BULAN FEBRUARI 2023**

No	Puskesmas	Nama Desa	Jumlah Sasaran Balita Tahun 2022	Jumlah Sasaran Balita (Poyeksi 2023)	Update Sasaran Balita (Riil Februari Dari Puskesmas)	Jlh yang datang ke posyandu	Balita yang naik berat badannya	Weight Faltering		BB/U (Underweight)					TB/U (stunting)					BB/TB (Wasting)						
								Balita yang 1 bulan tidak naik BB nya	Balita yang 2 bulan tidak naik BB nya	Sangat Kurang	Kurang	Berat Badan Normal	Risiko Lebih	Jlh	Sangat Pendek	Pendek	Normal	Tinggi	Jlh	Gizi Buruk	Gizi Kurang	Normal	Risiko Gizi Lebih	Gizi Lebih	Obesitas	Jlh
1	Gunungsitoli	Boyo	78	78	67	10	67	0	0	1	5	56	5	67	1	8	58	0	67	1	4	58	2	2	0	67
2		Dahana Tabaloho	114	115	115	115	102	13	0	1	8	106	0	115	3	7	105	0	115	0	1	111	2	1	0	115
3		Dahadano Gawu-gawu	48	48	50	17	38	7	5	3	2	42	3	50	1	1	48	0	50	0	2	44	3	1	0	50
4		Fadoro Lasara	73	73	88	62	78	0	0	3	4	81	0	88	3	1	84	0	88	1	3	84	0	0	0	88
5		Hilina'a	134	135	121	74	107	6	5	0	5	115	1	121	0	2	118	1	121	0	0	120	0	1	0	121
6		Iraonogeba	64	64	47	14	42	4	1	2	3	42	0	47	2	2	43	0	47	0	2	45	0	0	0	47
7		Kelurahan Ilir	174	178	178	115	144	12	22	8	21	142	7	178	12	24	141	1	178	1	17	148	8	3	1	178
8		Lasara Bahili	202	203	215	100	115	13	0	0	3	212	0	215	0	3	212	0	215	1	2	212	0	0	0	215
9		Lolowonu Niko'otano	149	150	93	70	101	9	2	3	40	49	1	93	12	34	47	0	93	1	25	65	1	1	0	93
10		Madolaoli	49	49	30	30	18	7	2	0	1	29	0	30	1	2	27	0	30	2	1	27	0	0	0	30
11		Mudik	110	111	194	87	187	0	0	0	9	185	0	194	5	9	179	1	194	0	5	189	0	0	0	194
12		Madula	53	53	86	48	45	0	0	1	20	55	0	76	5	14	56	1	76	0	22	54	0	0	0	76
13		Miga	75	75	76	59	79	7	7	1	6	79	0	86	3	3	80	0	86	0	6	80	0	0	0	86
14		Onozitoli Sifaoroasi	98	99	147	156	78	62	6	0	12	131	4	147	1	8	138	0	147	0	8	137	0	0	2	147
15		Onowaembo	87	88	88	68	20	14	0	0	2	85	1	88	0	3	85	0	88	0	2	84	0	1	1	88
16		Ombolata Ulu	80	80	88	53	35	0	0	1	4	83	0	88	3	5	80	0	88	0	2	83	0	3	0	88
17		Kelurahan Pasar	159	160	163	97	117	66	39	16	15	132	0	163	14	16	133	0	163	3	19	141	0	0	0	163
18		Sisarahili Sisambualah	30	30	45	28	36	9	0	0	1	42	2	45	0	2	43	0	45	0	0	41	3	1	0	45
19		Simandraolo	60	60	55	33	22	18	0	0	7	47	1	55	0	5	50	0	55	0	1	53	0	1	0	55
20		Kelurahan Saombo	250	252	208	163	135	0	0	7	22	179	0	208	10	9	189	0	208	0	9	199	0	0	0	208
21		Sisobahili Tab	91	92	79	48	59	20	0	1	13	65	0	79	0	16	63	0	79	1	4	74	0	0	0	79
22		Sifaete Tab	107	108	72	58	76	2	0	0	1	76	1	78	1	0	77	0	78	0	2	75	0	0	1	78
23		Sihare'o II Tab	82	82	89	57	32	78	32	2	13	74	0	89	2	14	73	0	89	0	5	84	0	0	0	89
24		Tuheberua Ulu	94	95	78	61	71	4	0	0	4	68	0	72	0	7	65	0	72	0	0	71	0	1	0	72
25	Kauko	Moawo	91	91	68	40	26	8	1	1	18	49	0	68	1	11	56	0	68	0	10	58	0	0	0	68
26		Saewe	124	125	115	94	61	15	0	7	36	70	2	115	11	26	78	0	115	0	5	48	8	53	1	115
27		Sifalaete Ulu	103	104	123	75	59	26	2	4	27	91	1	123	8	23	92	0	123	0	10	111	1	1	0	123
28		Hilimbaruzo	73	73	65	48	16	29	4	0	12	52	1	65	4	13	48	0	65	0	4	60	1	0	0	65
29		Hilihao	128	128	136	57	71	3	0	2	13	121	0	136	3	14	119	0	136	0	5	131	0	0	0	136
30		Sisarahili Gamo	119	120	172	95	74	82	7	2	20	146	4	172	13	26	133	0	172	0	6	159	4	1	2	172
31		Bawodesolo Kauko	179	182	241	194	194	0	0	3	27	210	1	241	18	39	184	0	241	0	2	233	1	5	0	241
32		Onozitoli Olora	70	70	47	47	38	12	0	0	4	43	0	47	1	5	41	0	47	0	1	46	0	0	0	47
Total			3348	3371	3439	2273	2343	526	135	69	378	2957	35	3439	138	352	2945	4	3439	11	185	3125	34	76	8	3439
						66,09	68,13				447					490					196					
											13,0					14,2					5,7					

Mengetahui :
Kepala Dinas Kesehatan Kota Gunungsitoli,

dto,

Wilser J. Napitupulu, S.Si., Apt., MPH
Pembina Utama Muda / IVC
NIP. 19770708 200502 1 001

Gunungsitoli, Maret 2023
Kepala Bidang Kesehatan Masyarakat,

dto,

Elvivan Natalia Zebua, S.Tr.Keb
Penata Tk. I / I/Id
NIP. 19891226 201101 2 002

**LAPORAN HASIL PELAKSANAAN BULAN PENIMBANGAN WILAYAH KECAMATAN IDANOI
BULAN FEBRUARI 2023**

No	Puskesmas	Nama Desa	Jumlah Sasaran Balita Tahun 2022	Jumlah Sasaran Balita (Poyeksi 2023)	Update Sasaran Balita (Riil Dari Puskesmas)	Jlh yang datang ke posyandu	Balita yang naik berat badannya	Weight Faltering		BB/U (Underweight)					TB/U (stunting)					BB/TB (Wasting)						
								Balita yang 1 bulan tidak naik BB nya	Balita yang 2 bulan tidak naik BB nya	Sangat Kurang	Kurang	Berat Badan Normal	Risiko Lebih	Jlh	Sangat Pendek	Pendek	Normal	Tinggi	Jlh	Gizi Buruk	Gizi Kurang	Normal	Risiko Gizi Lebih	Gizi Lebih	Obesitas	Jlh
1	Gunungsitoli Idanoi	Bawodesolo	57	57	59	59	59	5	0	3	3	53	0	59	3	11	45	0	59	0	1	58	0	0	0	59
2		Binaka	89	90	90	90	85	9	5	1	9	80	0	90	5	17	68	0	90	0	5	84	0	1	0	90
3		Dahana	91	92	104	104	97	5	5	4	5	95	0	104	4	4	96	0	104	0	6	98	0	0	0	104
4		Fowa	37	37	44	44	38	14	11	0	7	36	1	44	3	9	32	0	44	0	1	42	1	0	0	44
5		Hilihambawa	91	92	95	95	82	11	0	4	8	83	0	95	8	13	74	0	95	0	6	86	1	1	1	95
6		Hilimbawadesolo	51	51	50	50	42	1	0	1	0	49	0	50	0	2	48	0	50	0	0	49	1	0	0	50
7		Hiliweto Idanoi	94	95	94	94	84	5	0	1	14	79	0	94	5	12	77	0	94	0	5	89	0	0	0	94
8		Humene	68	68	73	73	73	4	2	5	1	67	0	73	5	1	67	0	73	0	4	69	0	0	0	73
9		Idanotae	61	61	58	58	43	5	0	0	5	53	0	58	3	6	49	0	58	0	1	57	0	0	0	58
10		Loloana'a Idanoi	102	103	129	129	124	3	0	2	2	125	0	129	2	5	122	0	129	1	3	125	0	0	0	129
11		Samasi	87	88	57	57	40	4	17	0	3	53	1	57	0	4	53	0	57	0	0	56	1	0	0	57
12		Sifalaete	66	66	48	48	34	1	0	0	3	45	0	48	2	3	43	0	48	0	1	47	0	0	0	48
13		Simanaere	79	79	74	74	64	10	0	1	8	63	2	74	1	13	60	0	74	0	7	67	0	0	0	74
14		Siwalubania I	78	78	87	87	80	3	2	3	5	79	0	87	5	2	80	0	87	1	2	84	0	0	0	87
15		Siwalubania II	54	54	50	50	47	0	0	1	4	45	0	50	1	3	46	0	50	0	0	50	0	0	0	50
16		Tetehosi I	134	137	153	153	143	0	0	3	7	143	0	153	2	18	133	0	153	0	8	145	0	0	0	153
17		Tetehosi II	66	66	67	67	56	3	0	0	6	61	0	67	1	3	63	0	67	0	3	64	0	0	0	67
18		Tuhegeo I	29	29	40	40	32	1	0	0	1	39	0	40	0	3	37	0	40	0	1	38	0	1	0	40
19		Tuhegeo II	40	40	54	54	54	1	0	0	1	53	0	54	2	4	48	0	54	0	0	54	0	0	0	54
20		Awa'ai	107	108	91	64	69	15	7	2	3	86	0	91	2	21	67	1	91	1	1	88	1	0	0	91
21	Tolamaera	Fadaro	99	100	69	60	46	17	6	0	2	67	0	69	0	3	66	0	69	1	1	67	0	0	0	69
22		Helefanikha	60	60	35	22	14	17	4	0	2	32	1	35	0	12	23	0	35	0	0	34	0	0	1	35
23		Hilimbowo Idanoi	86	87	60	45	47	9	4	0	1	59	0	60	1	4	55	0	60	0	0	54	6	0	0	60
24		Lewuoguru Idanoi	97	98	51	28	34	7	10	1	4	46	0	51	1	3	46	1	51	0	2	49	0	0	0	51
25		Ombolata	51	51	28	24	18	5	5	0	1	27	0	28	2	10	16	0	28	1	0	27	0	0	0	28
26		Onowaembo	125	125	89	55	67	14	8	0	8	81	0	89	5	25	59	0	89	0	4	85	0	0	0	89
Total			1999	2012	1849	1724	1572	169	86	32	113	1699	5	1849	63	211	1573	2	1849	5	62	1766	11	3	2	1849
										145 7,8					274 14,8					67 3,6						

Mengetahui :
Kepala Dinas Kesehatan Kota Gunungsitoli,

dto,

Wilser J. Napitupulu, S.Si., Apt., MPH
Pembina Utama Muda / IVc
NIP. 19770708 200502 1 001

Gunungsitoli, Maret 2023
Kepala Bidang Kesehatan Masyarakat,

dto,

Elvivian Natalia Zebua, S.Tr.Keb
Penata Tk. I / IILD
NIP. 19891226 201101 2 002

**HASIL EVALUASI KUNJUNGAN POSYANDU
DI LINGKUP WILAYAH KOTA GUNUNGSITOLI
BULAN FEBRUARI TAHUN 2022**

No	Kecamatan	Kunjungan Ke Posyandu Bulan Februari 2022	
		Jlh	%
1	Gunungsitoli	1623	65,66
2	Kauko	650	67,22
<i>Jumlah Kec. Gusit</i>		2273	66,09
3	Gunungsitoli Selatan	1019	100,00
4	Gunungsitoli Barat	543	100,00
5	Gunungsitoli Utara	654	46,68
6	Gunungsitoli Idanoi	1426	100,00
7	Tolamaera	298	70,45
<i>Jumlah Kec. Idanoi</i>		1724	93,24
8	Gunungsitoli Alo'oa	574	100,00
Total		6795	77,00